

现场补录操作指引

部分宝可梦卡牌活动会在活动当日开放现场补录名额。现场补录采取随机抽选的方式，通过“宝可梦卡牌会员”小程序进行。

请参加现场补录的训练家仔细阅读以下说明。

※配图仅用作示意说明，请以实际操作界面为准。

1. 开启定位

训练家需在会场半径5km内方可参与现场补录。

请提前确认GPS已开启、微信可以正确定位。

训练家可参考以下内容进行开启定位的操作。

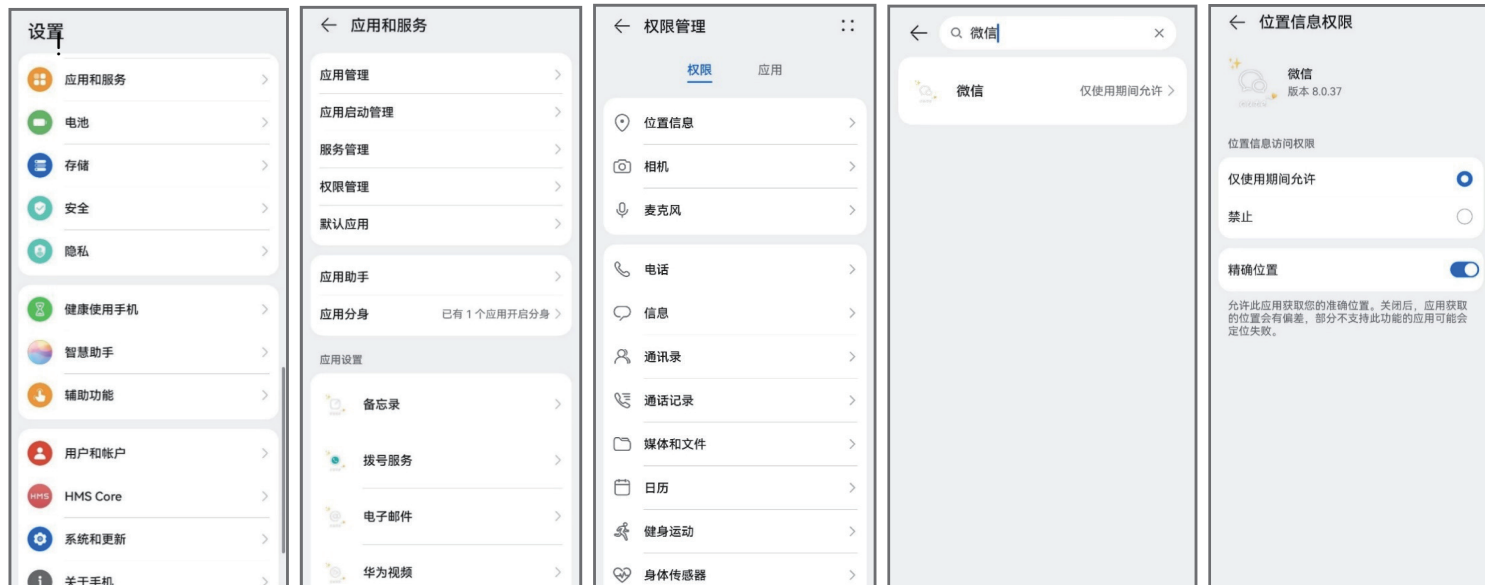
iPhone

“设置”→“微信”→“位置”→“精确位置”打开开关



华为

“系统设置”→“应用和服务”→“权限管理”→“微信”→“位置信息权限”→“精确位置”打开开关



小米

“设置”→“应用设置”→“授权管理”→“定位”→“微信”→“仅在使用中允许”



！

Oppo

“设置”→“应用管理”→“微信”→“位置信息”→“使用时允许”

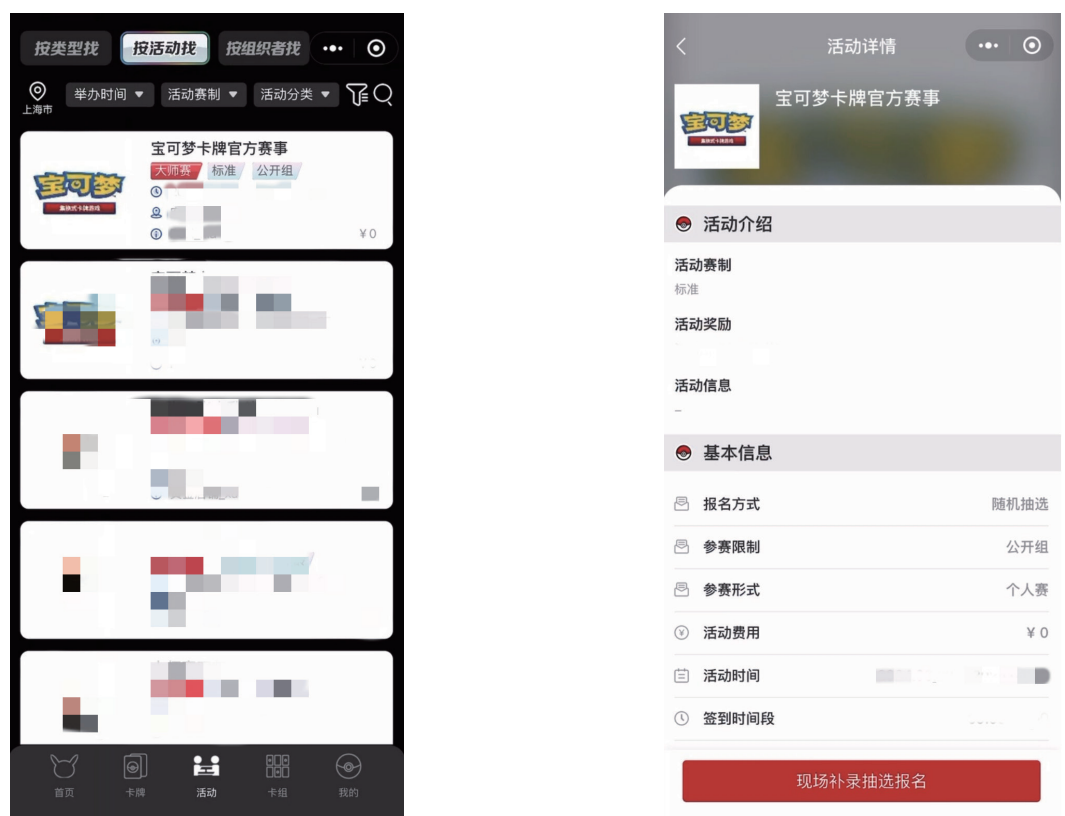


Vivo

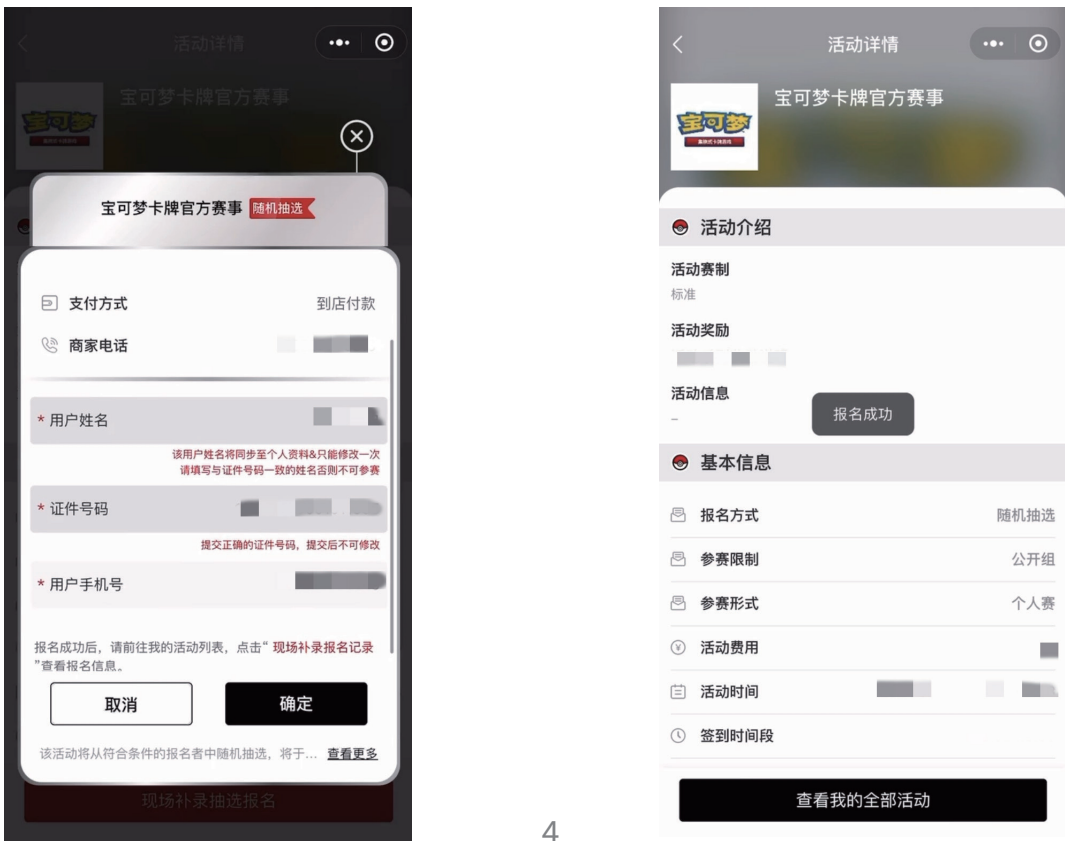
“设置”→“应用与权限”→“应用管理”→“应用程序信息”→“微信”→“权限”→“定位”→“仅在前台使用应用时允许”



2. 找到想要报名的活动, 进入活动详情, 点击界面下方的“现场补录抽选报名”, 进行报名。



3. 进入报名界面, 根据实际情况填写所需身份信息, 确认无误后点击确定。



4. 完成报名后, 可在“我的活动”界面点击“现场补录报名记录”, 在报名截止前, 活动界面显示“待抽号”, 训练家可进行活动卡组提交。



5. 报名期间结束后, 训练家可在“现场补录报名记录”中查看抽选顺序号码。该号码为1至当天现场补录报名总人数中的随机一个自然数, 号码数值不受报名先后顺序的影响。

